

データ入稿前のチェックポイント ※必ずご確認ください。

【共通事項】

- ☐ 必ず「**弊社のテンプレート**」でご入稿をお願いします。
※それ以外のファイルは**再入稿**いただきます。
- ☐ **aiデータで作成**の場合、回転によるエフェクトの変形・崩れを防ぐため、**アピランスの分割**をしてください。
- ☐ 必ず**カンブデータ(仕上がりイメージ)**もお送りください。

【作成時、注意事項】

- ☐ **文字データは全てアウトライン化**をお願いします。
- ☐ ドキュメントの**カラーモードはCMYK**をお願いします。
- ☐ 必ずデザインデータは指定範囲で**クリッピングマスク**をかけてください。
- ☐ **pngデータは使用不可**をお願いします。(仕上がり補償いたしかねます)
- ☐ 印刷しない**不要なデータは削除**をお願いします。
- ☐ オーバープリントのチェックは外してください。
イラストレーター「ウィンドウ」→「属性」にてチェックの確認
- ☐ aiデータの「**ドキュメントのラスタライズ効果設定**」は**十分な解像度**でご入稿ください。
※解像度が低い場合、仕上がりが悪くなる可能性をご了承ください。推奨300ppi以上。
- ☐ グラデーション表現の再現性については、保証いたしかねます。
- ☐ **使用されているリンク画像(psd.jpg.epsのみ)は十分な解像度**でご入稿ください。
解像度が低い場合、仕上がりが悪くなる可能性をご了承ください。推奨150dpi以上。

【商品毎、確認事項】

- ☐ レイヤー名「**カットライン**」にカットラインデータを入れてください。
- ☐ **カットラインはベクター形式**で作成してください。
- ☐ **カットラインのオープンパス・極端に尖っているパス・複雑なパス・複合パスは使用不可**です。(意図した通りに再現されない恐れがございます)

モバデコ ターンテーブルフラット 数字カルプ D30t オブジェ


～H180mm×～W155mm×D30mm

—— 最大加工可能範囲線：この線内にカットラインを入れてください。

完成イメージ

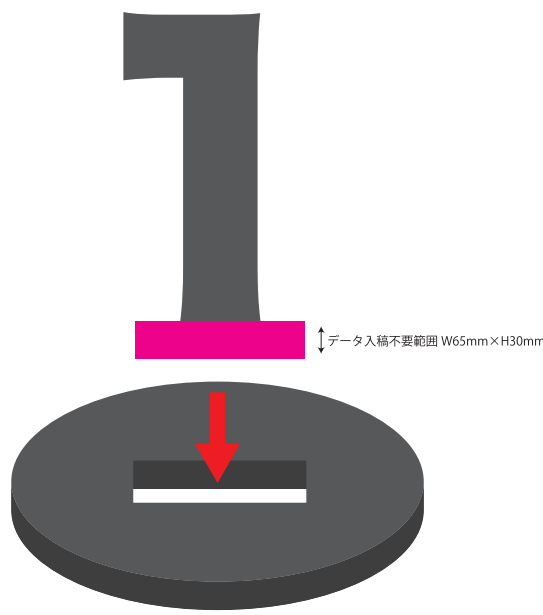
カットのみです。※印刷不可

差し込み部との**接地面は20mm以上でカットライン作成**をお願いします。




差し込み部
入稿データ不要

カルプ土台に
差し込んで使用します。
差し込み部分は
入稿データ不要です。



デザインカットが可能です。

「**カットライン**」は、**パスで作成**し、レイヤー名「**カットライン**」に入れてください。
※**オープンパス・極端に尖っているパス・複雑なパス・複合パス使用不可**です。



※上記3種のような形は制作可能ですが、この形状を超える複雑さのあるデザインは制作ができませんので、
入稿の段階でデザイン変更をお願いするケースがあります。