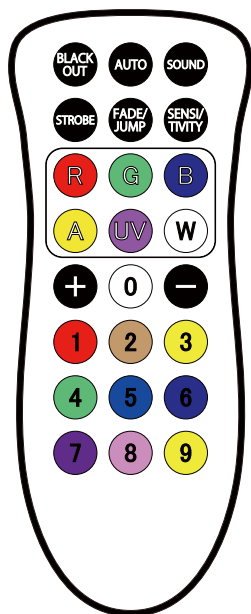
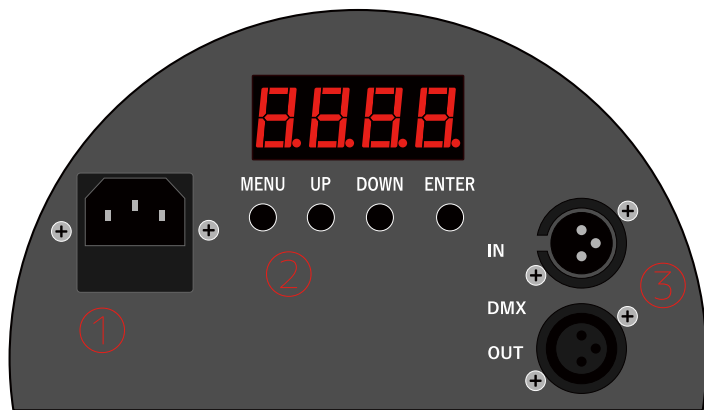


商品仕様

品名：パーライト A
 サイズ：L270mm×W252mm×H90mm
 使用 LED：8W RGB パワー LED（12 個）
 電源・消費電力：AC100-240V/96W
 重量：3kg
 付属品：リモコン



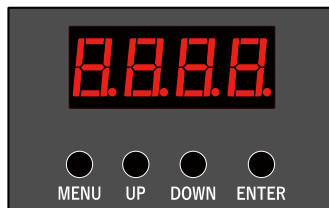
- BLACK OUT 消灯
- AUTO 自動パターン
- SOUND サウンドモード
- STROBE ストロボモード + - ストロボスピード変更
- FADE/JUMP フェイド/ジャンプモード + - フェイド/ジャンプスピード変更
- SENSITIVITY サウンド感度設定
- R G B 単色ボタン
- A W + - 単色設定変更
- UV + - 単色 12 パターン



- ① 100V 電源ケーブル
- ② MENU ファンクション切替
UP・DOWN 選択切替
ENTER 決定
- ③ キャンオンケーブル入出力

- ・ 屋外での使用はできません。
- ・ パワー LED 使用の為、光源を直接見ないで下さい。
- ・ 放熱の為、本体の温度が上昇します。
- ・ 水に濡れる場所での使用は避けて下さい。

- ① MEN ! ボタンで " ~ " # のファンクションを切替
- ② ファンクション選択後 ENTE \$ ボタンで決定
- ③ UP・DOWN ボタンで選択切替
- ④ ENTE \$ ボタンで決定



ファンクション	選択項目	詳細
# Addr →	A001 → A512 MENU x1回 押す !"・DOWN 選択 ENTER 決定	!" # アドレス設定 A001 ~ A512 まで設定可能。 ※DM # 接続時に使用。初期設定 A001
\$ Chan →	4CH → 8CH MENU x2回 押す !"・DOWN 選択 ENTER 決定	!" # チャンネル設定 ※DM # 接続時に使用。初期設定 \$%&
% SLAV	MENU x3回 押す !"・DOWN 選択 ENTER 決定	!" # 接続 親機 / 子機設定
· SOUN →	S001 → S008 MENU x4回 押す !"・DOWN 選択 ENTER 決定	サウンド感度設定 01 ~ 08
& JUMP →	J001 → J015 JF-0 → JF-4 MENU x5回 押す !"・DOWN 選択 ENTER 決定	ジャンプスピード設定 01 ~ 15 混合色ストロゴ設定 01 ~ 04
' FADE →	F001 → F015 MENU x6回 押す !"・DOWN 選択 ENTER 決定	フェードスピード設定 01 ~ 15
(AUTO	MENU x7回 押す !"・DOWN 選択 ENTER 決定	自動パターン
) COLO →	C000 → C255 CF-0 → CF-4 MENU x8回 押す !"・DOWN 選択 ENTER 決定	単色設定 000 ~ 255 単色ストロゴ設定 0 ~ 4
+ PAAN →	P000 → P255 G000 → G255 B000 → B255 U000 → U255 MENU x9回 押す !"・DOWN 選択 ENTER 決定	赤(! 設定 000 ~ 255 緑(! 設定 000 ~ 255 青(! 設定 000 ~ 255 白(! 設定 000 ~ 255
#* DISP →	NO YES MENU x10回 押す !"・DOWN 選択 ENTER 決定	ディスプレイ表示 通常 ディスプレイ表示 反転